

MRT2470 SE

[Nederlands](#)

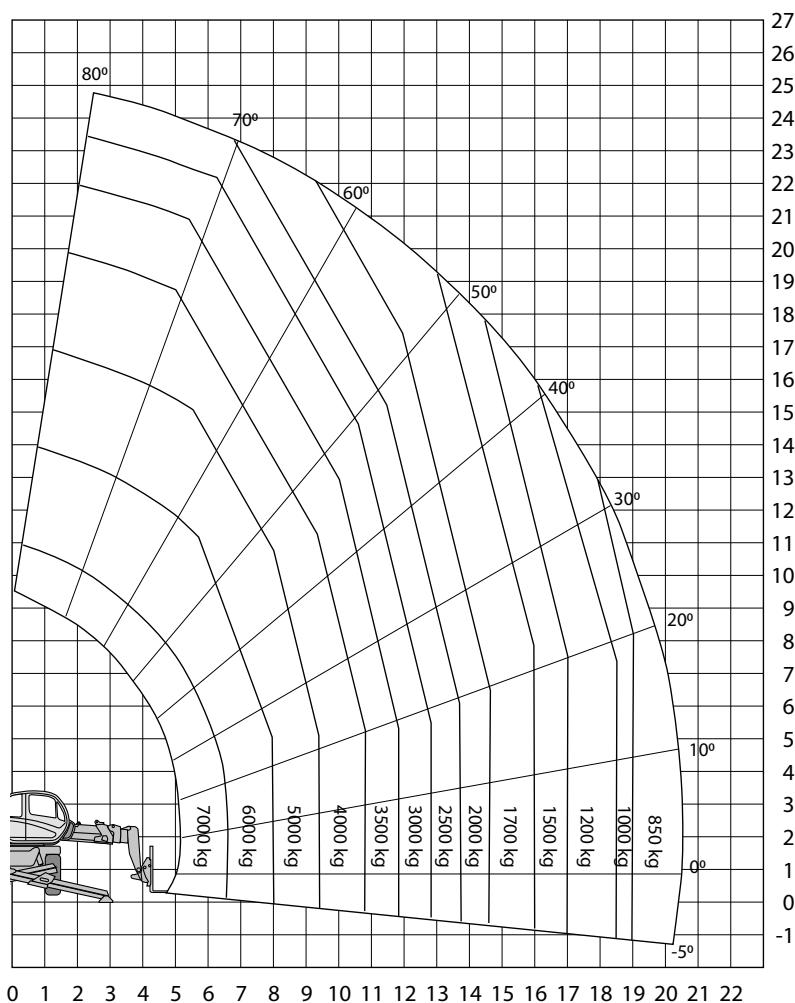
[English](#)

[Français](#)

[Deutsch](#)

[Español](#)

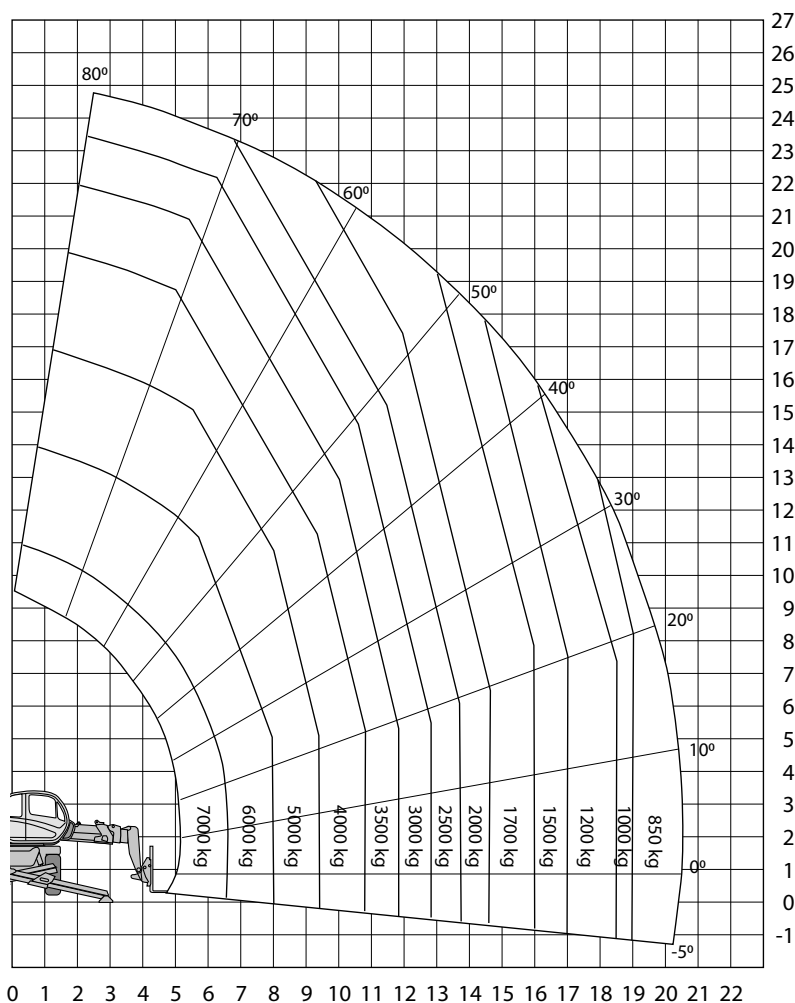
MRT2470 SE



Technische specificaties

Hefhoogte	24,80 m	Zwenkbereik	360° continu
Max. reikwijdte	20,50 m	Wielbasis	3,25 m
Max. hefvermogen	7000 kg	Bodemvrijheid	0,35 m
Doorrijhoogte	3,05 m	Draaicirkel	6,50 m
Lengte	7,55 m	Max. hellingshoek	32%
Breedte	2,49 m	Gewicht	21760 kg
Banden	ruw terrein	Gebruik buiten	ja
Stempels	ja	Gebruik binnen	nee
Afstempelbreedte	6,25 m	Aandrijving	diesel/adblue
Afstempellengte	6,25 m	Max trekgewicht	9500 da N

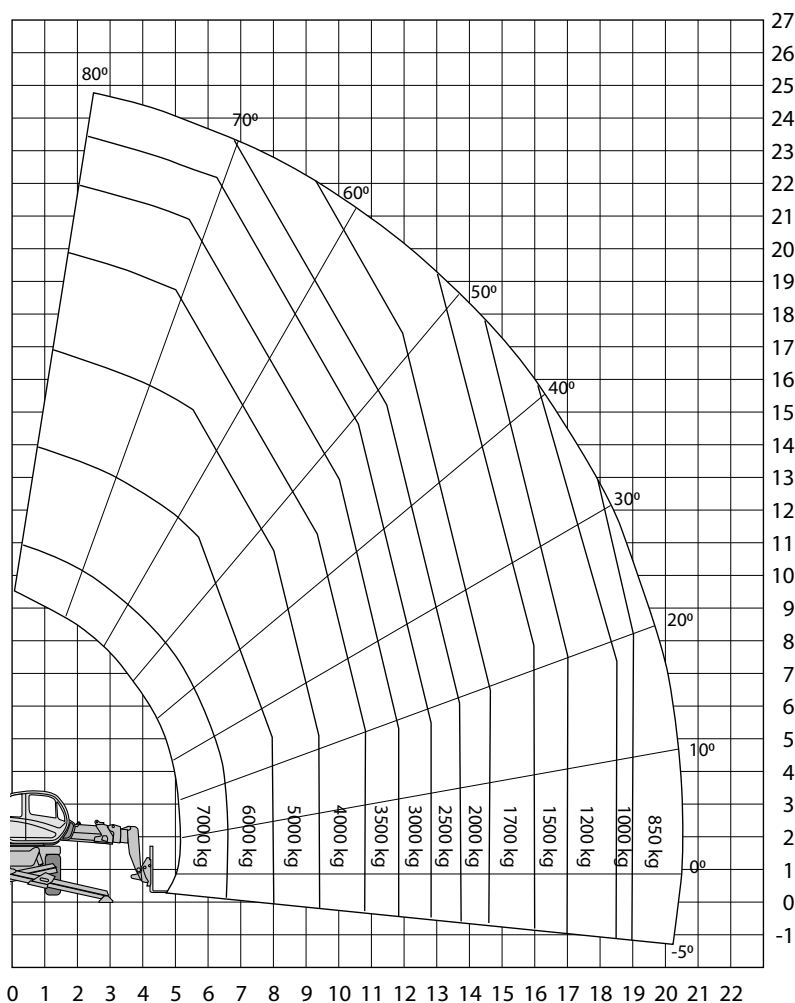
MRT2470 SE



Technical specifications

Lifting height	24,80 m	Outreach	360° continu
Reach	20,50 m	Wheelbase	3,25 m
Capacity	7000 kg	Groundclearance	0,35 m
Height	3,05 m	Turning radius	6,50 m
Length	7,55 m	Gradability	32%
Width	2,49 m	Weight	21760 kg
Tires	rough terrain	Outdoor use	yes
Outriggers	yes	Indoor use	no
Outrigger width	6,25 m	Power	diesel/adblue
Outrigger length	6,25 m	Towing weight	9500 da N

MRT2470 SE

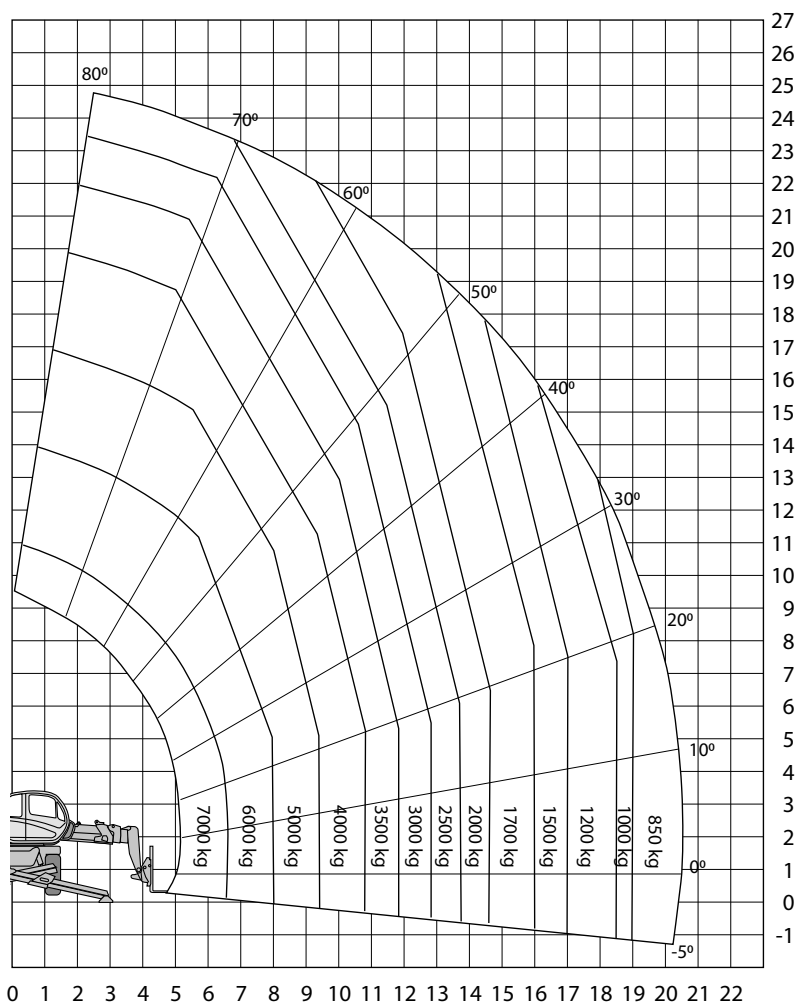



Capacité de levage
7000 kg

Specifications techniques

Hauteur de levage	24,80 m	Déport	360° continu
Portée maximale	20,50 m	Empattement	3,25 m
Capacité de levage	7000 kg	Garde au sol	0,35 m
Hauteur	3,05 m	Rayon de braquage externe	6,50 m
Longueur	7,55 m	Aptitude en pente	32%
Largeur	2,49 m	Poids	21760 kg
Roues	tout terrain	Utilisation en extérieur	oui
Stabilisateurs	oui	Utilisation en intérieur	non
Largeur de stabilisateurs	6,25 m	Courant	diesel/adblue
Longueur de stabilisateurs	6,25 m	Poids de remorquage	9500 da N

MRT2470 SE

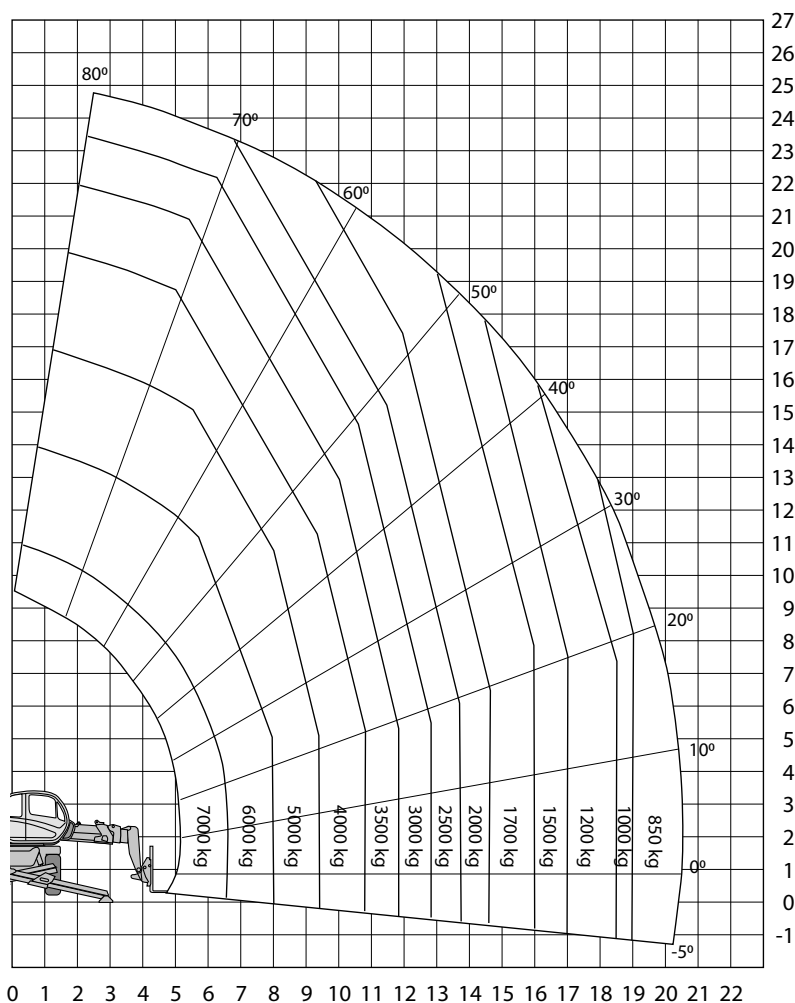


Tragfaehigkeit
7000 kg

Datenblatt

Hubhoehe	24,80 m	Schwenkbereich	360° continu
Max. seitliche Reichweite	20,50 m	Radstand	3,25 m
Tragfaehigkeit	7000 kg	Bodenfreiheit	0,35 m
Hoehe	3,05 m	Wenderadius aussen	6,50 m
Laenge	7,55 m	Steigfaehigkeit eingefahren	32%
Breite	2,49 m	Gewicht	21760 kg
Reifen	antrieb: 4*4	Verwendung (aussen)	ja
Abstuetzungen	ja	Verwendung (innen)	nein
Abstuetzungsbreite	6,25 m	Antriebsart	diesel/adblue
Abstuetzungslaenge	6,25 m	Max. Anhaengelast	9500 da N

MRT2470 SE




Capacidad maxima
7000 kg

Especificaciones Técnicas

Altura de elevación	24,80 m	Alcance	360° continu
ámbito	20,50 m	Distancia entre ejes	3,25 m
Capacidad maxima	7000 kg	Altura libre sobre el suelo	0,35 m
Altura	3,05 m	Radio de giro	6,50 m
Longitud	7,55 m	Pendiente superable	32%
Ancho	2,49 m	Peso	21760 kg
Neumaticos	rough terrain	Uso exterior	sí
Estabilizadores	sí	Uso interior	no
Ancho de estabilizadores	6,25 m	Alimentacion	diesel/adblue
Longitud de estabilizadores	6,25 m	Peso de tiro	9500 da N