

HOLLAND LIFT 340 D30

[Nederlands](#)

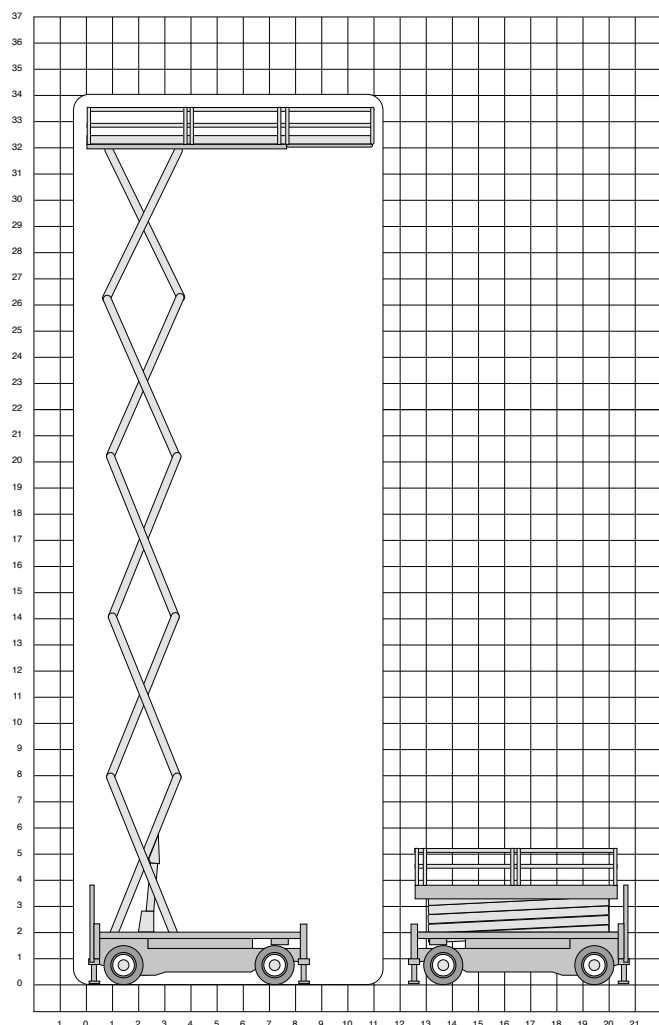
[English](#)

[Français](#)

[Deutsch](#)

[Español](#)

HOLLAND LIFT 340 D30

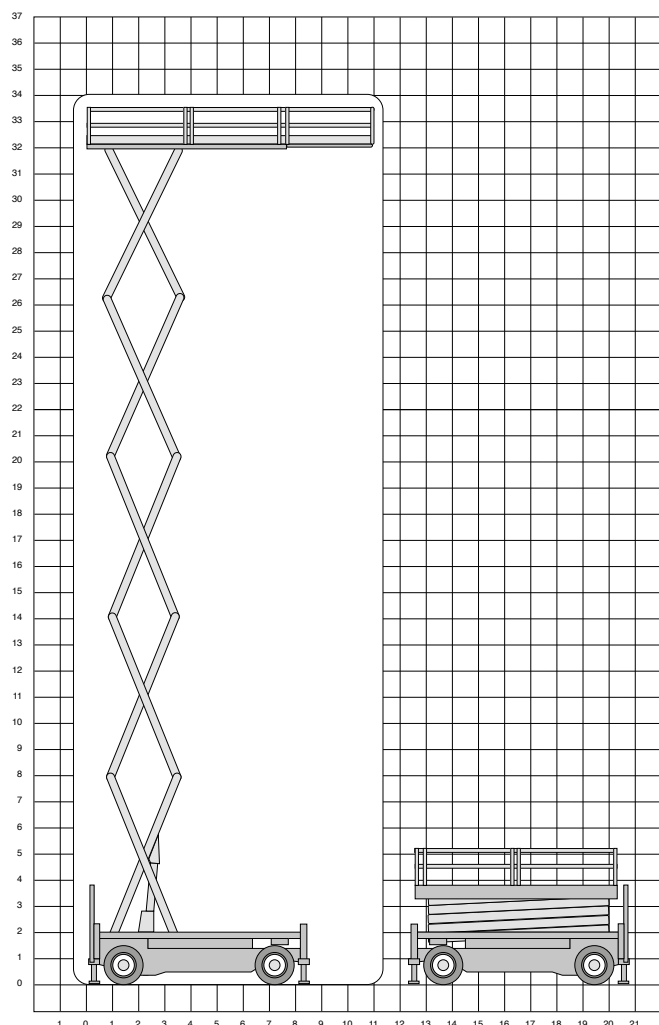



Werkhoogte
33,50 m

Technische specificaties

Platformhoogte	31,50 m	Wielbasis	4,63 m
Werkhoogte	33,50 m	Bodemvrijheid	0,36 m
Max. hefvermogen	1000 kg	Rijsnelheid ingeschoven	2,6 km/h
Platformlengte/uitgeschoven	6,66 m/9,66 m	Rijsnelheid uitgeschoven	0,5 km/h
Platformverlenging	3,00 m	Draaicirkel	7,70 m
Platformbreedte	2,80 m	Aandrijving	diesel
Max. scheidstand	1/4°	Gewicht	31570 kg
Hoogte (+leuning)	3,63 m	Gebruik buiten	ja
Hoogte (-leuning)	2,87 m	Gebruik binnen	nee
Stempels	ja	Max. aantal pers. buiten	4
Banden	ruw terrein	Max. hellingshoek	25%
Lengte	7,02 m	Rijdt op volle hoogte	ja
Breedte	2,98 m	Generator	nee

HOLLAND LIFT 340 D30

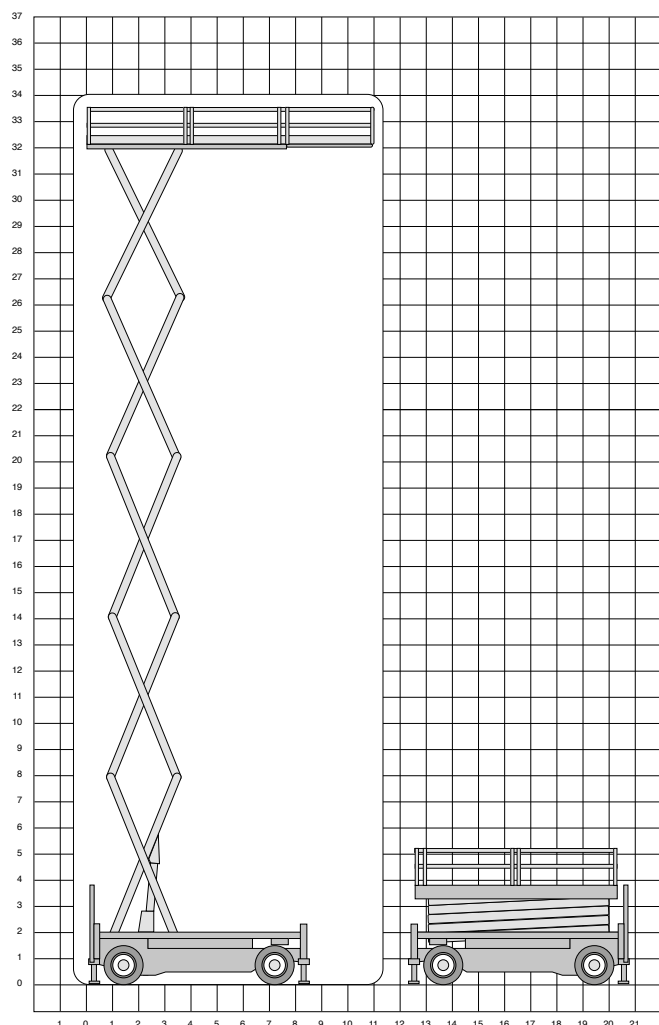


Working height
33,50 m

Technical specifications

Platform height	31,50 m	Wheelbase	4,63 m
Working height	33,50 m	Groundclearance	0,36 m
Capacity	1000 kg	Drive speed - stowed	2,6 km/h
Platformlength/extended	6,66 m/9,66 m	Drive speed - raised	0,5 km/h
Platformextension	3,00 m	Turning radius	7,70 m
Platformwidth	2,80 m	Power	diesel
Maximum outrigger levelling	1/4°	Weight	31570 kg
Height (rails up)	3,63 m	Outdoor use	yes
Height (rails lowered)	2,87 m	Indoor use	no
Outriggers	yes	Max. no. People outdoors	4
Tires	all terrain	Gradability	25%
Length	7,02 m	Drives fully raised	yes
Width	2,98 m	Generator	no

HOLLAND LIFT 340 D30



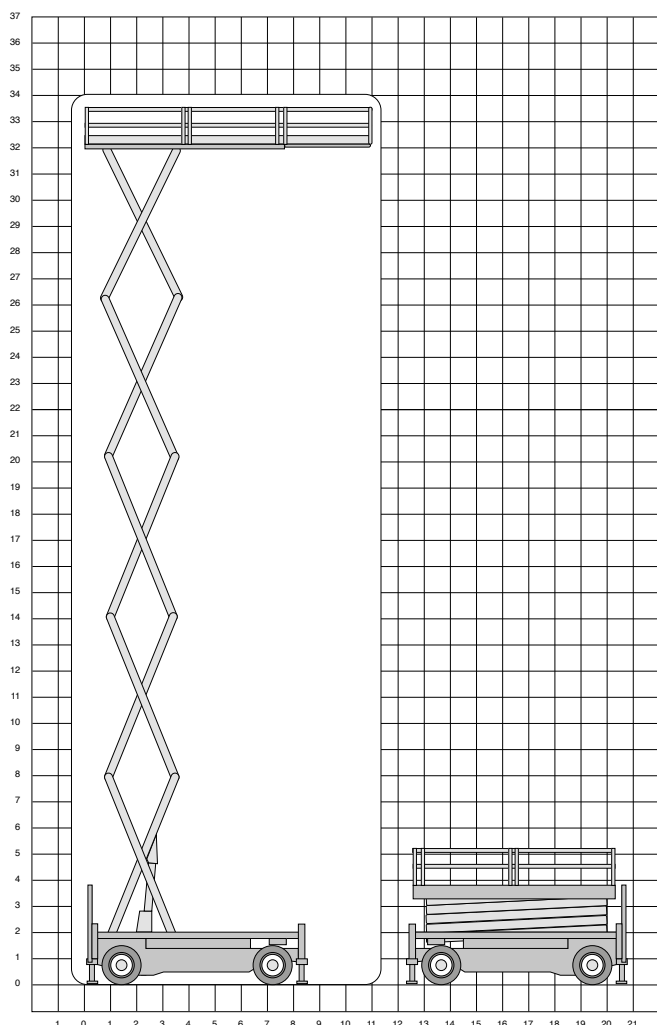
Hauteur de travail
33,50 m

Specifications techniques

Hauteur de plate-forme	31,50 m
Hauteur de travail	33,50 m
Capacité de levage	1000 kg
Longueur de la plate-forme/avec extension	6,66/9,66 m
Extension de la plate-forme	3,00 m
Largeur de la plate-forme	2,80 m
Aptitude en pente	1/4°
Hauteur hors tout garde-corps élevés	3,63 m
Hauteur hors tout, garde-corps rabaissés	2,87 m
Stabilisateurs	oui
Roues	tout terrain
Longueur	7,02 m
Largeur	2,98 m

Empattement	4,63 m
Garde au sol	0,36 m
Vitesse de translation - plate-forme abaissée	2,6 km/h
Vitesse de translation - plate-forme élevée	0,5 km/h
Rayon de braquage externe	7,70 m
Courant	diesel
Poids	31570 kg
Utilisation en intérieur	oui
Utilisation en extérieur	non
Nombre de personnes maximum en extérieur	4
Aptitude en pente	25%
Translation à toute hauteur	oui
Génératrice	non

HOLLAND LIFT 340 D30

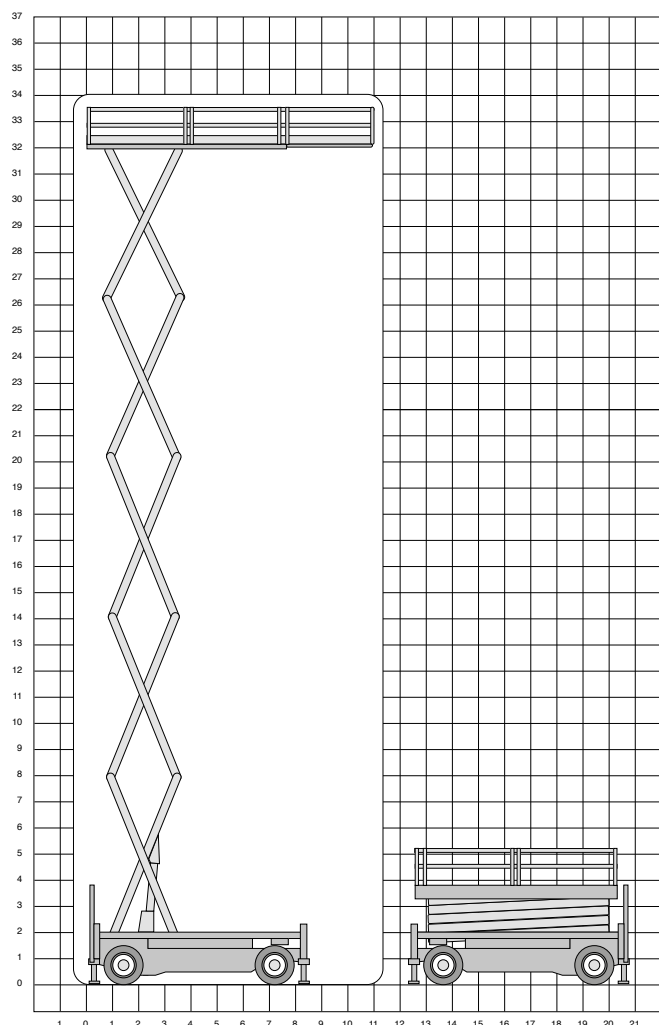


Arbeitshoehe
33,50 m

Datenblatt

Max. Plattformhoehe	31,50 m	Radstand	4,63 m
Max. Arbeitshoehe	33,50 m	Bodenfreiheit	0,36 m
Tragfaehigkeit	1000 kg	Fahrgeschwindigkeit eingefahren	2,6 km/h
Platformlaenge/ausgeschoben	6,66 m/9,66 m	Fahrgeschwindigkeit ausgefahren	0,5 km/h
Platformausschub	3,00 m	Wenderadius aussen	7,70 m
Platformbreite	2,80 m	Antriebsart	diesel
Nivellierung max. mit Abstuetzungen	1/4°	Gewicht	31570 kg
Hoehe eingefahren	3,63 m	Verwendung (innen)	ja
Hoehe heruntergeklappt	2,87 m	Verwendung (ausen)	nein
Abstuetzungen	ja	Max. Personen auf der Plattform (ausen)	4
Reifen	antrieb: 4*4	Steigfaehigkeit eingefahren	25%
Laenge	7,02 m	Verfahrbar bis max. Hoehe	ja
Breite	2,98 m	Generator	nein

HOLLAND LIFT 340 D30




Altura de trabajo
33,50 m

Especificaciones Técnicas

Altura de plataforma	31,50 m	Distancia entre ejes	4,63 m
Altura de trabajo	33,50 m	Altura libre sobre el suelo	0,36 m
Capacidad maxima	1000 kg	Velocidad maquina elevada	2,6 km/h
Longitud de plataforma/extendida	6,66 m/9,66 m	Velocidad maquina extendida	0,5 km/h
Extension de la plataforma	3,00 m	Radio de giro	7,70 m
Ancho de plataforma	2,80 m	Alimentacion	diesel
Desnivel maximo	1/4°	Peso	31570 kg
Altura con barandillas	3,63 m	Uso interior	sí
Altura con barandillas abatibles	2,87 m	Uso exterior	no
Estabilizadores	sí	Nº maximo de personas uso exterior	4
Neumaticos	all terrain	Pendiente superable	25%
Longitud	7,02 m	Altura de conduccion	sí
Ancho	2,98 m	Generador	no