

HOLLAND LIFT 285E13 4WDS/N SE

[Nederlands](#)

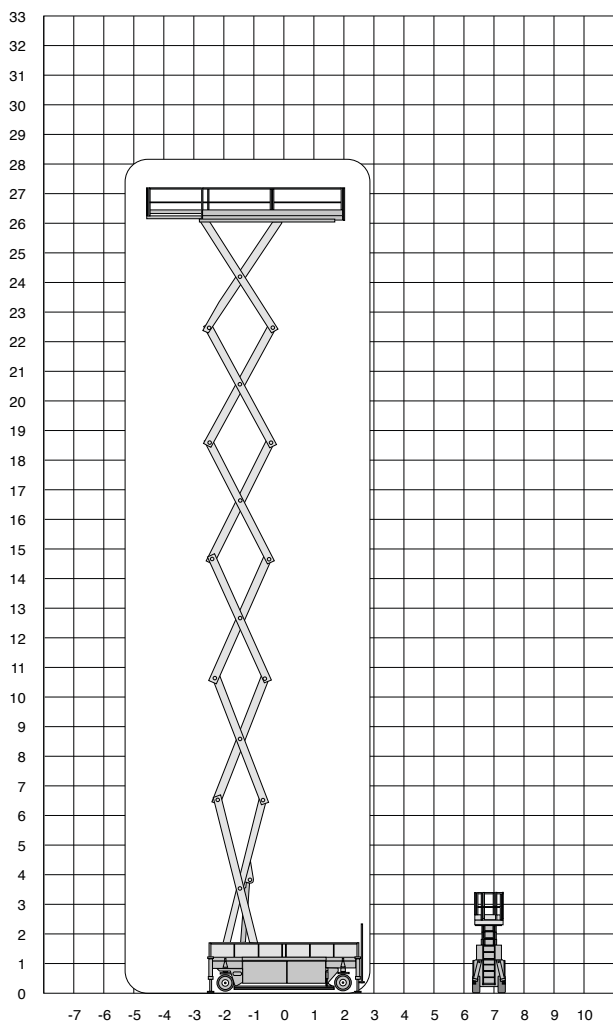
[English](#)

[Français](#)

[Deutsch](#)

[Español](#)

HOLLAND LIFT 285E13 4WDS/N SE



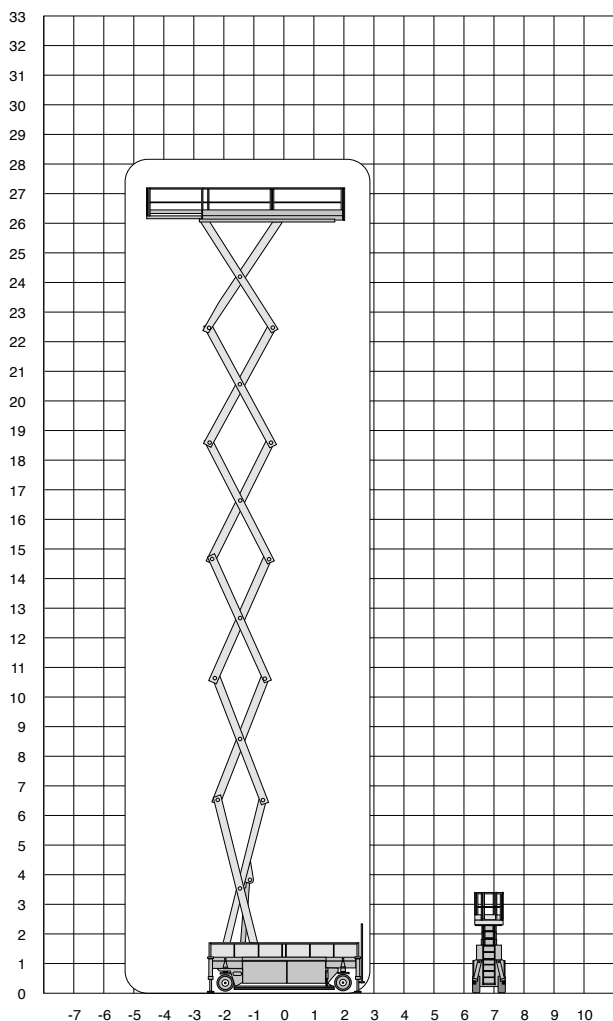

Werkhoogte
28,20 m

Technische specificaties

Platformhoogte	26,20 m
Werkhoogte	28,20 m
Max. hefvermogen	750 kg
Platformlengte/uitgeschoven	5,21 m/7,41 m
Platformverlenging	2,20 m
Platformbreedte	1,30 m
Max. scheefstand	3°
Hoogte (+leuning)	4,10 m
Hoogte (-leuning)	3,21 m
Stempels	ja
Banden	non-marking
Lengte	5,60 m

Breedte	1,32 m
Wielbasis	4,19 m
Bodemvrijheid	0,17 m
Rijsnelheid in-/uitgeschoven	2,3 km/h/ 0,5 km/h
Draaicirkel	3,60 m
Aandrijving	accu
Gewicht	19370 kg
Gebruik binnen en buiten	ja
Max. aantal pers. buiten	2
Max. aantal pers. binnen	2
Max. hellingshoek	25%
Rijdt op volle hoogte	ja
220 V aansluiting	ja

HOLLAND LIFT 285E13 4WDS/N SE

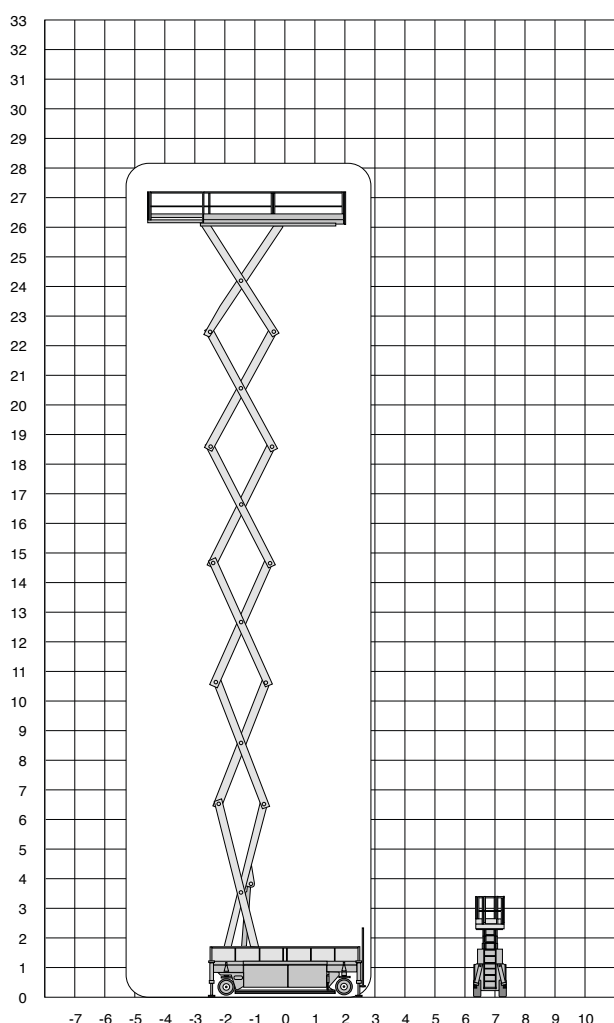


Working height
28,20 m

Technical specifications

Platform height	26,20 m	Wheelbase	4,19 m
Working height	28,20 m	Groundclearance	0,17 m
Capacity	750 kg	Drive speed stowed/raised	2,3 km/h/ 0,5 km/h
Platformlength/extended	5,21 m/7,41 m	Turning radius	3,60 m
Platformextension	2,20 m	Power	battery
Platformwidth	1,30 m	Weight	19370 kg
Max. outrigger levelling	3°	Indoor and outdoor use	yes
Height (rails up)	4,10 m	Max. no. people indoors	2
Height (rails lowered)	3,21 m	Max. no. People outdoors	2
Outriggers	yes	Gradability	25%
Tires	non-marking	Drives fully raised	yes
Length	5,60 m	220v power source	yes
Width	1,32 m		

HOLLAND LIFT 285E13 4WDS/N SE

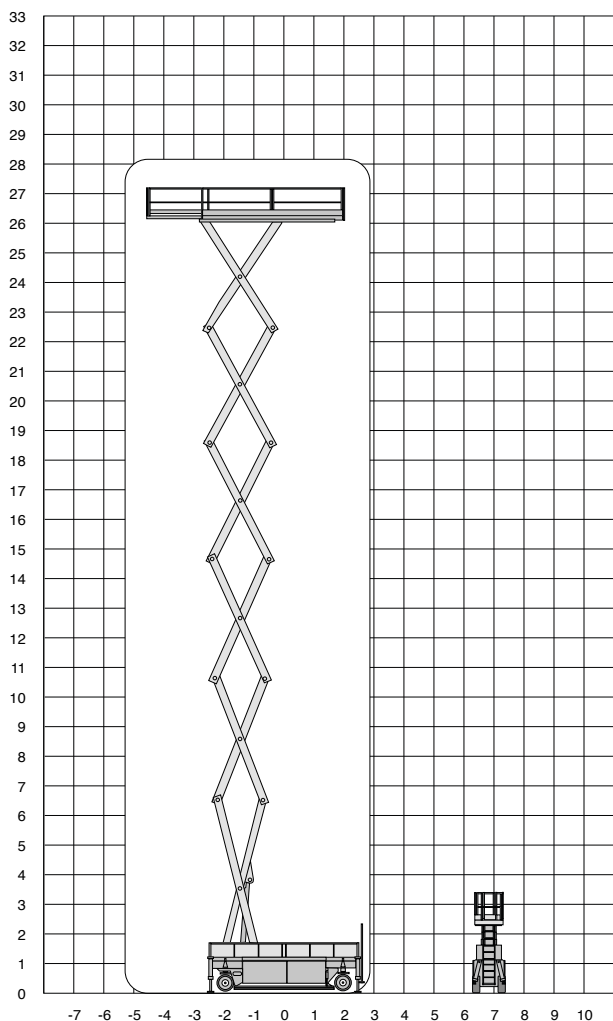


Hauteur de travail
28,20 m

Specifications techniques

Hauteur de plate-forme	26,20 m	Empattement	4,19 m
Hauteur de travail	28,20 m	Garde au sol	0,17 m
Capacité de levage	750 kg	Vitesse de translation - plate-forme abaissée	2,3 km/h
Longueur de la plate-forme/avec extension	5,21/7,41 m	Vitesse de translation - plate-forme élevée	0,5 km/h
Extension de la plate-forme	2,20 m	Rayon de braquage externe	3,60 m
Largeur de la plate-forme	1,30 m	Courant	accu
Capacité de mise à niveau des stabilisateurs	3°	Poids	19370 kg
Hauteur hors tout garde-corps élevés	4,10 m	Utilisation en intérieur et en extérieur	ja
Hauteur hors tout, garde-corps rabaissés	3,21 m	Nombre de personnes maximum en intérieur	2
Stabilisateurs	oui	Nombre de personnes maximum en extérieur	2
Roues	non-marking	Aptitude en pente	25%
Longueur	5,60 m	Translation à toute hauteur	oui
Largeur	1,32 m	Prise 220V	oui

HOLLAND LIFT 285E13 4WDS/N SE

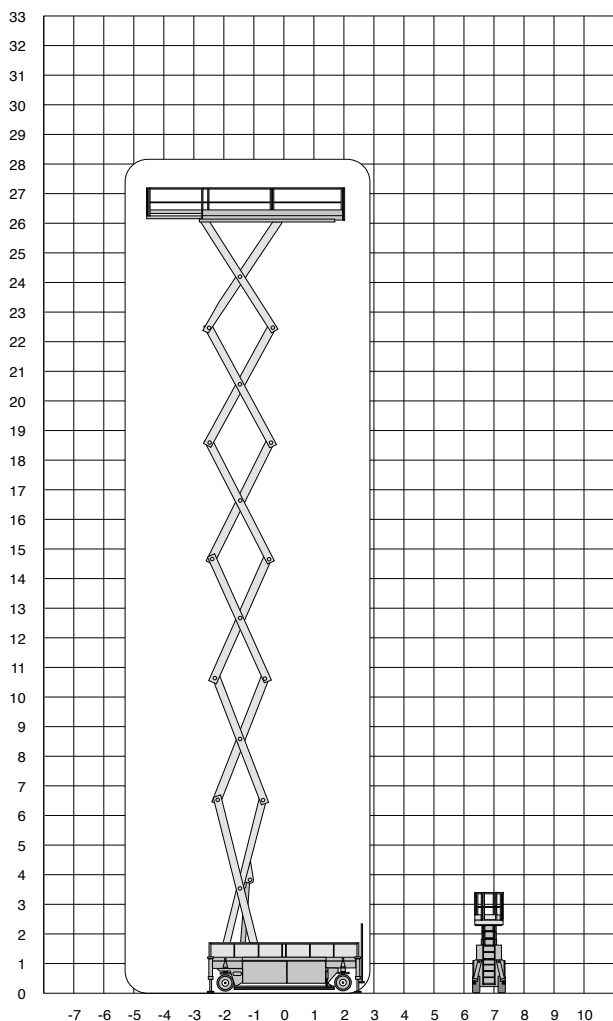


Max. Arbeitshöhe
28,20 m

Datenblatt

Max. Plattformhöhe	26,20 m	Radstand	4,19 m
Max. Arbeitshöhe	28,20 m	Bodenfreiheit	0,17 m
Tragfähigkeit	750 kg	Fahrgeschwindigkeit eingefahren	2,3 km/h
Plattformlänge/ausgeschoben	5,21/7,41 m	Fahrgeschwindigkeit ausgefahren	0,5 km/h
Platformausschub	2,20 m	Wenderadius aussen	3,60 m
Plattformbreite	1,30 m	Antriebsart	Akku
Nivellierung max. mit Abstuetzungen	3°	Gewicht	19370 kg
Höhe eingefahren	4,10 m	Verwendung (innen/aussen)	ja
Höhe heruntergeklappt	3,21 m	Max. Personen auf der Plattform (innen)	2
Abstuetzungen	ja	Max. Personen auf der Plattform (aussen)	2
Reifen	non-marking	Steigfähigkeit eingefahren	25%
Laenge	5,60 m	Verfahrbar bis max. Höhe	ja
Breite	1,32 m	Steckdose 220V	ja

HOLLAND LIFT 285E13 4WDS/N SE




Altura de trabajo
28,20 m

Especificaciones Técnicas

Altura de plataforma	26,20 m	Distancia entre ejes	4,19 m
Altura de trabajo	28,20 m	Altura libre sobre el suelo	0,17 m
Capacidad maxima	750 kg	Velocidad maquina elevada	2,3 km/h
Longitud de plataforma/extendida	5,21/7,41 m	Velocidad maquina extendida	0,5 km/h
Extension de la plataforma	2,20 m	Radio de giro	3,60 m
Ancho de plataforma	1,30 m	Alimentacion	acumular
Desnivel maximo	3°	Peso	19370 kg
Altura con barandillas	4,10 m	Uso interior y exterior	sí
Altura con barandillas abatibles	3,21 m	N° maximo de personas uso interior	2
Estabilizadores	sí	N° maximo de personas uso exterior	2
Neumaticos	non-marking	Pendiente superable	25%
Longitud	5,60 m	Altura de conduccion	sí
Ancho	1,32 m	Cableado 220V en cesta	sí